

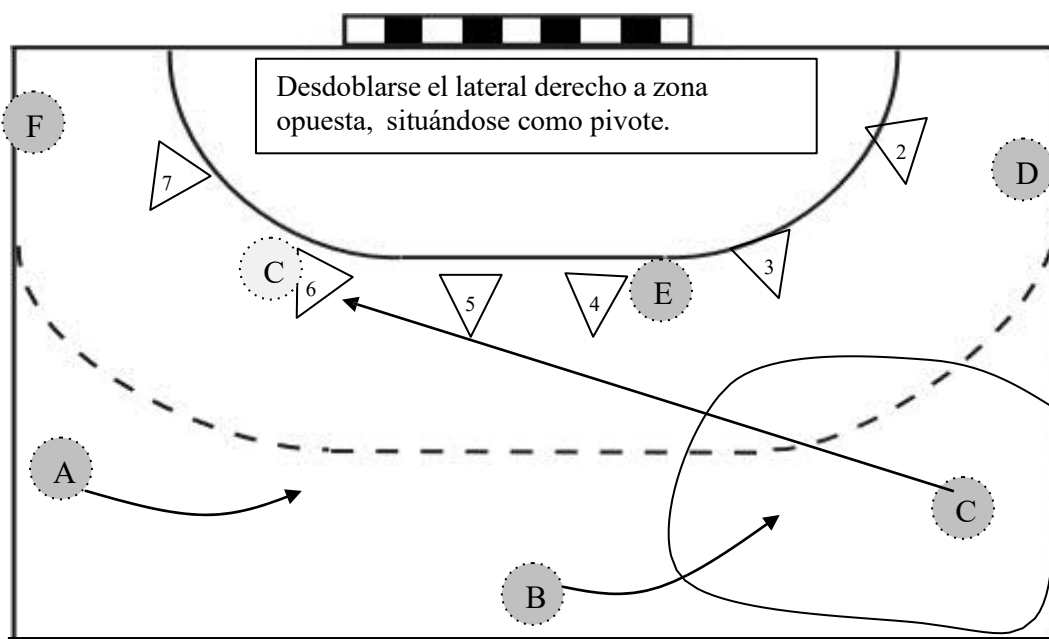
Transformación del
sistema de ataque de
3:3 a 2:4

Rafa López León

Es evidente que los sistemas de ataque buscan de forma constante, innovaciones o maniobras diferentes ante los planteamientos defensivos cada vez más evolucionados y coordinados por grandiosos jugadores especializados, capaces de intervenir con una calidad técnico-táctica defensiva muy elevada.

Uno de los recursos tácticos más aceptados por los entrenadores y equipos, en el juego de ataque, consiste en el “juego de las transformaciones”; se trata de poder pasar de una estructura ofensiva a otra de manera rápida. El juego ofensivo de transformaciones se consigue a través de los desdoblamientos de jugadores de primera línea hacia segunda línea (convirtiéndose en pivote) o con la circulación de extremos hacia otra zona de ataque (también funcionando como pivote).

Esta forma de realización se ha convertido, según los estudiosos del BM, en un sistema propio de ataque muy utilizado para desequilibrar a la defensa adversaria y para ofrecer variabilidad táctica al ataque.



Actualmente, la filosofía de las transformaciones de sistema se practica por todos los equipos, y se entrena en todas las escuelas de formación e iniciación deportiva. Para que lo entendamos mejor, consiste en el abandono de tu puesto específico (jugador de 1ª Línea o extremos) y ocupar otro espacio de juego más profundo, dicha acción consigue dar al ataque mayor dinamismo y busca como objetivo relevante, sorprender y obligar a los defensores a tener que cambiar de oponente directo y facilitar espacios libres o provocar algún error defensivo para obtener éxito en el juego posicional.

Ésta situación que exige la circulación de atacantes de una posición a otra, los técnicos lo denominan, “juego de transformaciones” se modifica las ocupaciones de las posiciones de los jugadores en el juego ofensivo y en el transcurso de la maniobra pueden provocar los sucesos de errores defensivos en los cambios de oponentes, pero también, aprovechamos la riqueza técnica de los atacantes que son eficaces en el trabajo en otras zonas.

CONCEPTO GLOBAL

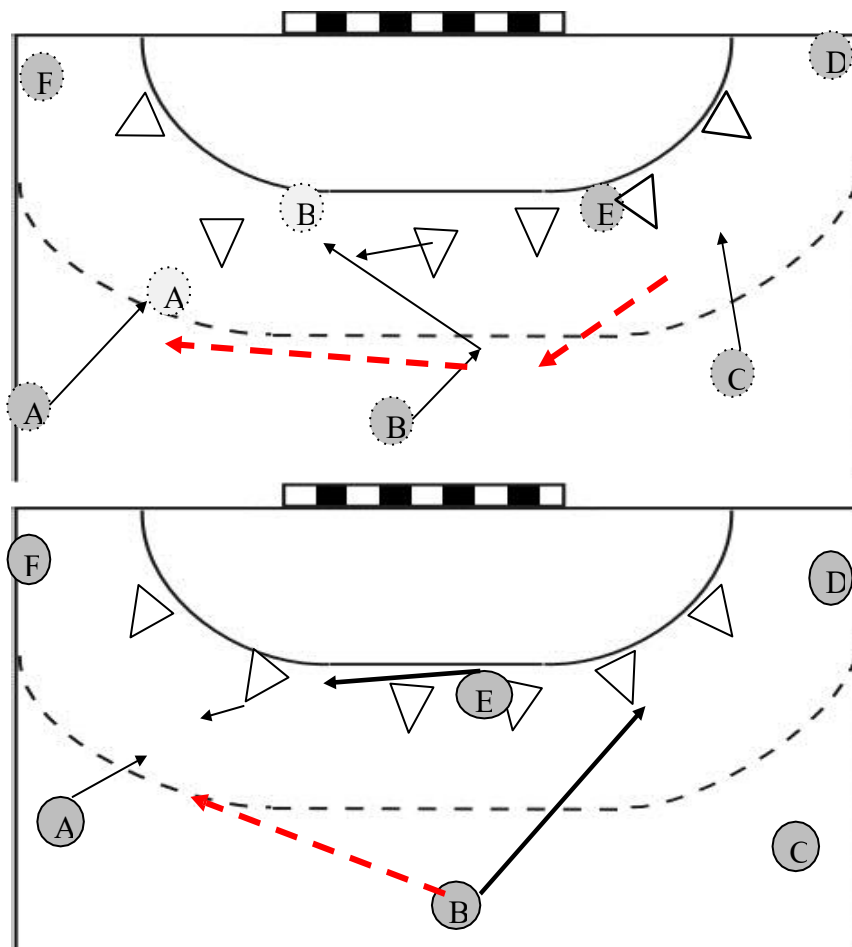
1. Partiendo de un sistema de ataque 3:3, jugadores de 1ª línea se desdoblaron a la 2ª línea.

En el transcurso de la circulación de balón en el ataque posicional y de manera sorpresiva, abandonan su puesto específico para convertirse en un segundo pivote.

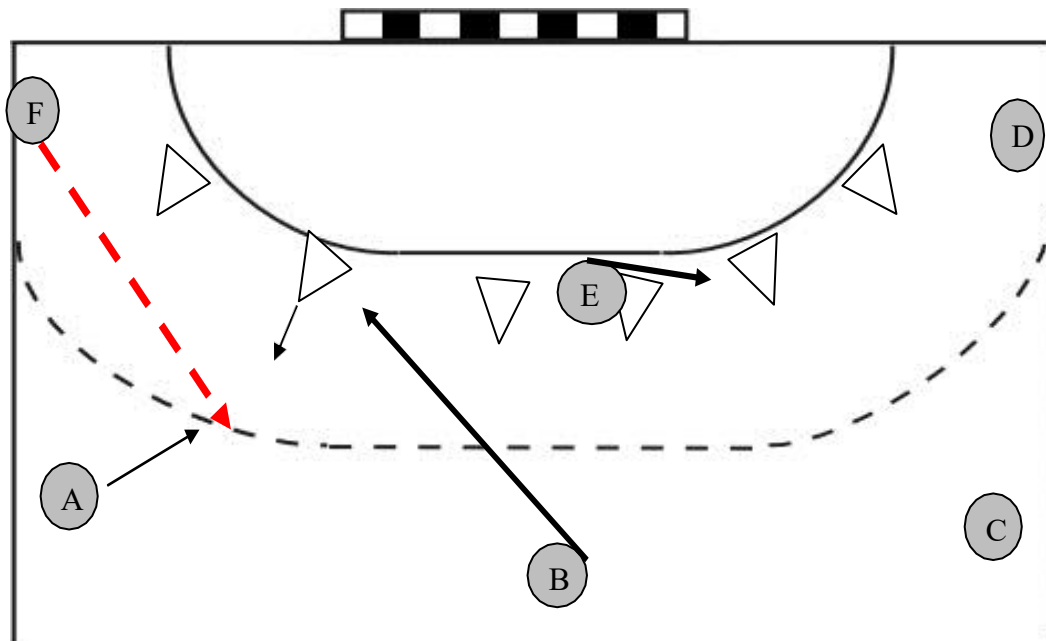
Las posibilidades que tenemos para dar agilidad a las transformaciones de sistema por un 1ª línea son:

a) Desdoblamiento de un central a pivote.

Después de pasar a uno de su lateral ocupa el espacio del pivote de la misma zona o contraria. Se puede utilizar contra defensas en 6:0 y contra 5:1

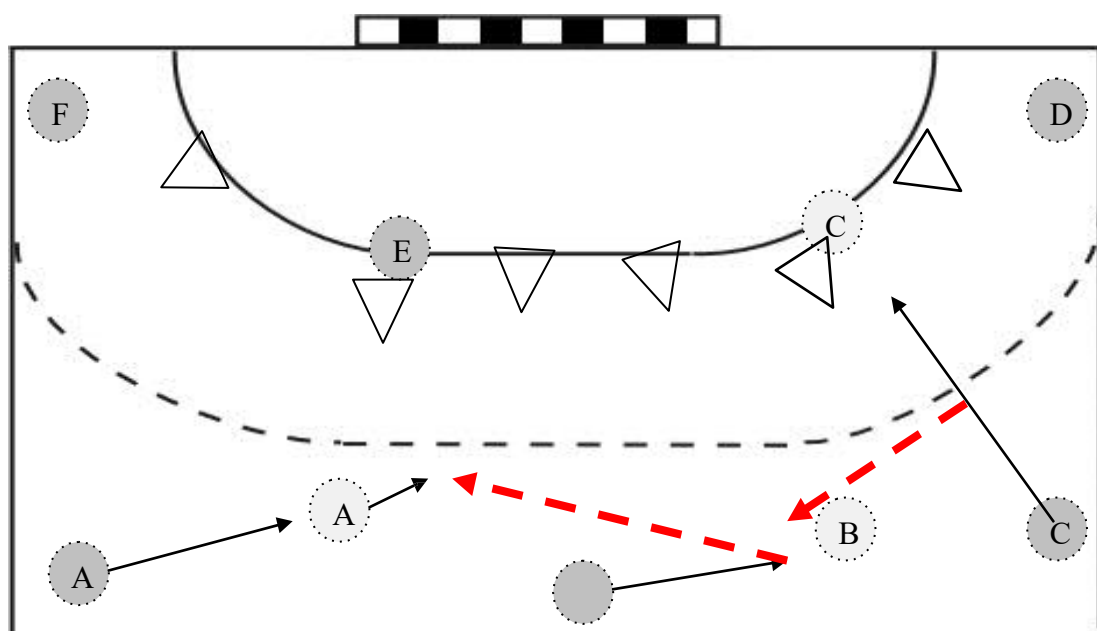


Sin balón abandona su espacio y ocupa el pivote del lateral que recibe balón de su extremo.



b) Desdoblamiento de un lateral a pivote

Como consecuencia de tales movimientos, la estructura ofensiva debe realizar los ajustes necesarios en la distribución espacial de jugadores y conseguir que se conserve el equilibrio ofensivo. Ver imagen a continuación, del desdoblamiento del lateral derecho a pivote, por su mismo lado, obliga a los jugadores de primera línea a readaptar sus espacios de maniobra.

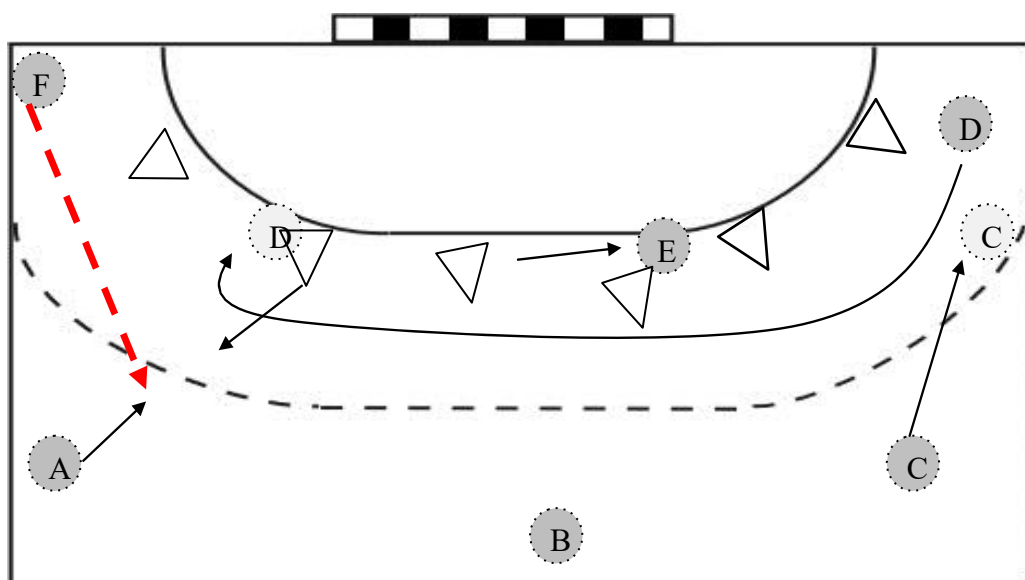


2. Desdoblamiento del extremo

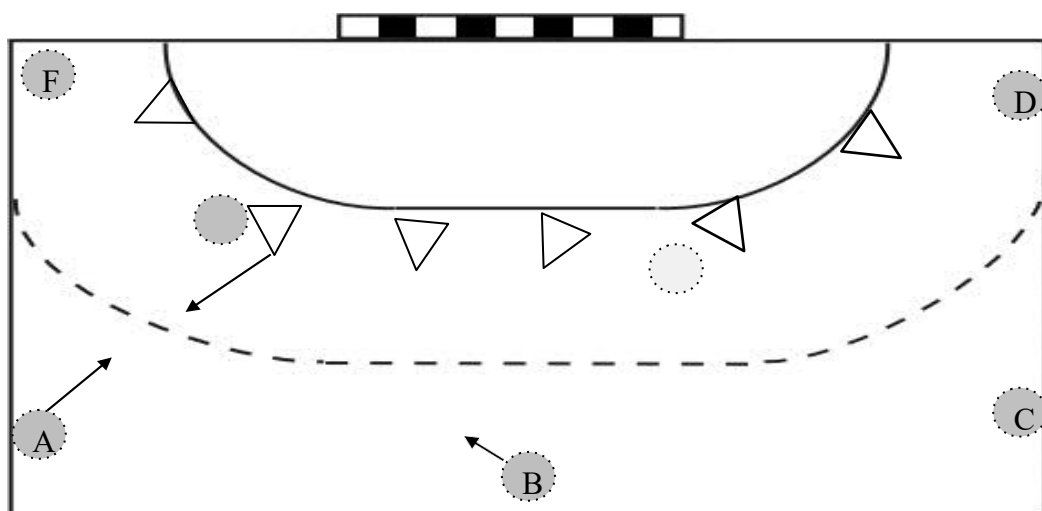
Igualmente se transforma el sistema 3:3, si algún extremo circula por delante de la defensa y abandonan su espacio para adoptar la función de segundo pivote, convirtiéndose en un sistema de ataque 2:4. En las circulaciones de extremos, los puestos vacíos de los extremos que circulan deben mantenerse siempre ocupados por el lateral del mismo lado. Cuando se produce una circulación de extremos la primera línea es ocupada sólo con dos jugadores, que lógicamente se aproximan y amplían su superficie de actuación.

Las posibilidades que tenemos para sorprender y ofrecer agilidad a las transformaciones de sistema por la circulación de un extremo son:

a) Circulación del extremo contrario a la circulación de balón.



b) Circulación del extremo con el mismo sentido del balón



GENERALIDADES DEL SISTEMA

El jugador extremo o de primera línea que cambia de puestos específico, trabaja favoreciendo simultáneamente las acciones técnico-táctica de los demás compañeros de primera línea, mediante cortinas, ocupación de espacios libres o entorpeciendo la actividad defensiva de alguno de los defensas y asume los roles propios de esa posición, en función de sus características y cualidades técnicas y tácticas interpretará con mejor o peor desempeño las acciones del rol de pivote.

La alternancia en el sistema ofensivo de 3:3 a 2:4, si no encontramos éxito inmediato en ataque, debe disponer de presteza en las maniobras entrenadas, para volver del 2:4 a 3:3, de manera rápida y ágil sin perturbar el juego ofensivo colectivo.

Es preciso, con el fin de coordinar y acoplar las formas sistemáticas en la alternancia de los dos sistemas, que el entrenador decida y se encargue de confeccionar y establecer unas jerarquías de intervenciones sucesivas aisladas o de núcleos de cooperación previamente establecidos, que le ofrezcan agilidad suficiente en el cambio del sistema y problemas graves de adaptación a la defensa contraria, posibilitando para el ataque la consecución del éxito buscado.

El entrenador dependiendo de las características técnico-tácticas de sus jugadores, determina no solo la posibilidad o no de circulación y cambios de puestos de los jugadores determinados, sino también, la utilización de medios básicos de ataque (cruces, permutas, cortinas, pasa y va...), formando la sistemática particular del juego ofensivo. La sistemática de cada equipo es específica dependiendo de la calidad técnico- táctica de sus jugadores y muestra con claridad la identidad y el estilo de juego del equipo, muy diferente con seguridad respecto a otros conjuntos.

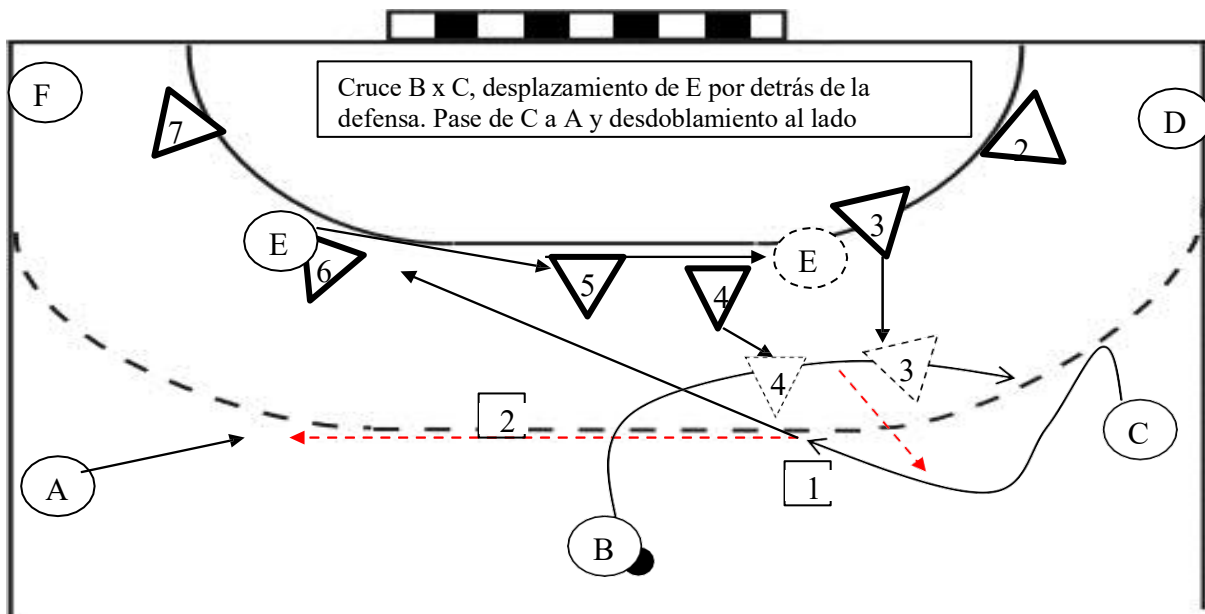
Las posibilidades que tenemos para dar agilidad a las transformaciones de sistema son:

- Desdoblamiento de un central a pivote.
- Desdoblamientos de cualquiera de los dos laterales. Por su lado o hacia el lado contrario.
- Circular un extremo u otro.

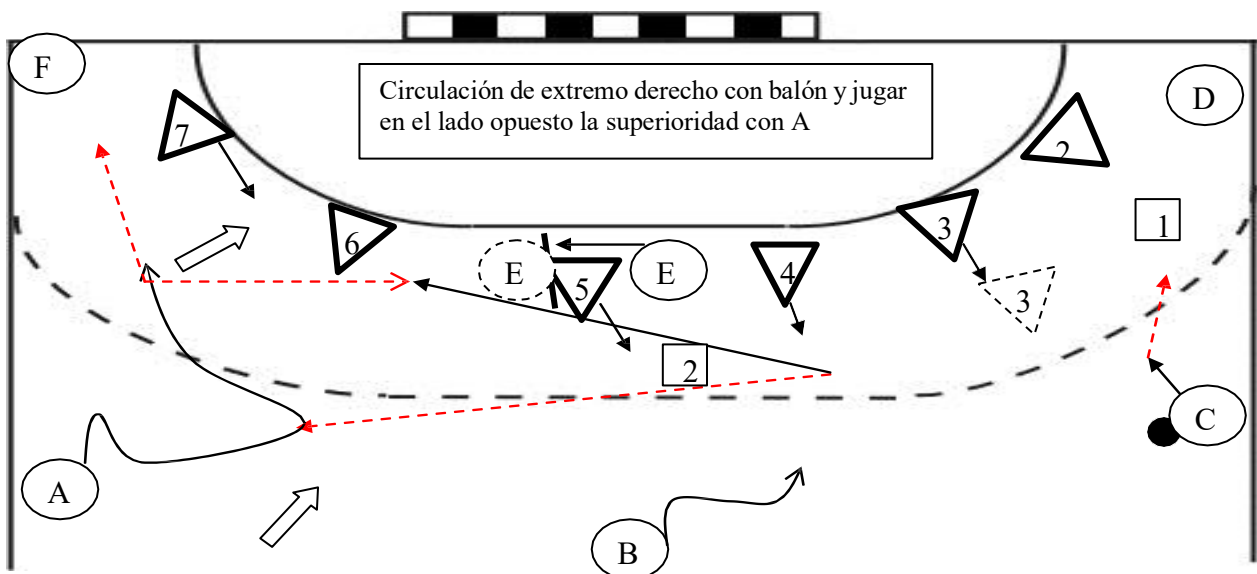
POSIBILIDADES DE ACTUACIÓN

Podemos plantear todo tipo de procedimiento táctico, dependiendo de las características técnico-tácticas de nuestros jugadores. A continuación, os mostramos algunos ejemplos contra defensas en 6:0 y en 5:1.

Ejemplos contra Defensa 6:0. Se desdobra C después de cruce con B.

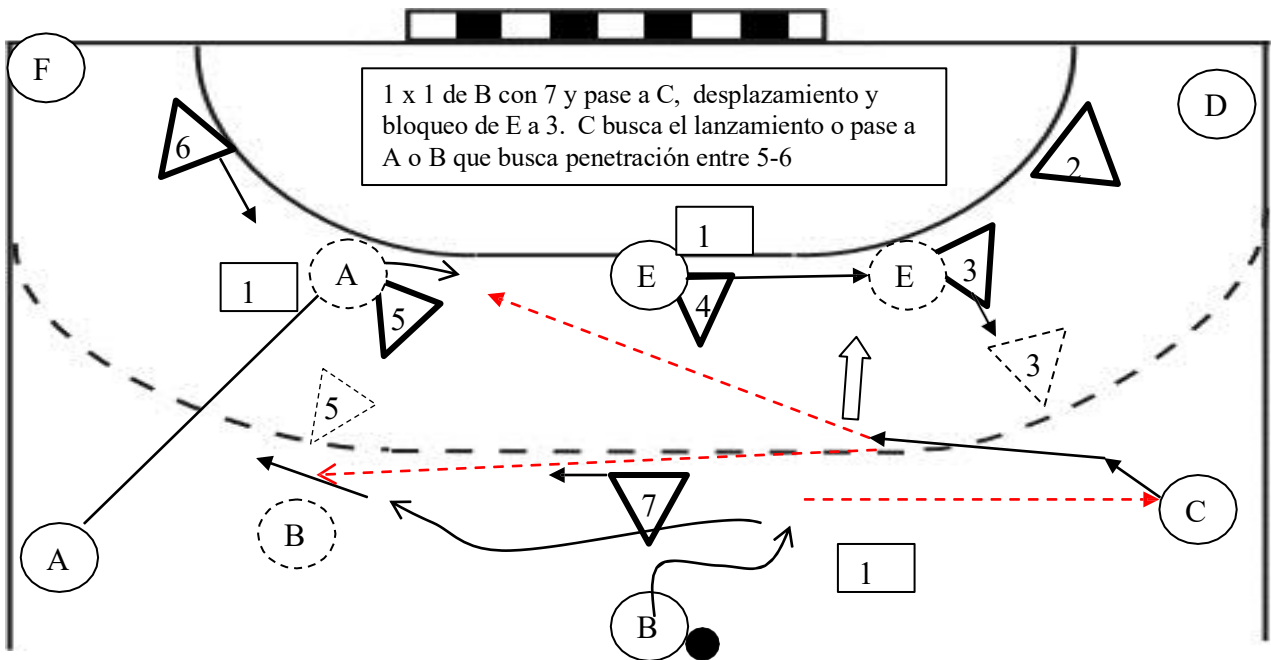


Ejemplos contra Defensa 6:0. Circulación del Extremo D con cruce o sin cruce con C.



Calidad del juego en la circulación con balón del extremo D, Bloqueo de E sobre el 5 rompiendo la basculación defensiva. Penetraciones sucesivas hacia la zona izquierda.

Ejemplo contra Defensa 5:1. Se desdobra el Lateral izquierdo



Calidad de B, ataca a 7, pasa a un lado y se desplaza al lateral contrario. El lateral C decide tirar o pase a A que se ha desdoblado o continuidad con B que ocupa el lateral izquierdo.

Ejemplo contra Defensa 5:1. Se desdobra el Central.

